
















BAXI – Linie 1985 (bisher 8435) Schnaittenbach – Kohlberg – Pirk – Luhe-Wildenau

 **09602 637 9797**

Linie 1985

	Montag - Freitag				
Fahrt-Nr.	001	003	005	011	015
Bedienungseinschränkungen	E	E		E	
Anmeldeschluss	18:30 (Vortag)*	18:30 (Vortag)*	08:00	14:00	18:00
Schnaittenbach (Rathaus)					
Kohlberg ^E					
Pirk					
Luhe-Wildenau (Bf)	06:45	08:45	09:45	15:45	19:45
Zug in Richtung Weiden i.d.OPf.	06:50	08:50	09:50	15:50	19:50
Zug in Richtung Wernberg/Schwandorf	07:05	09:09	10:09	16:09	20:09

	Samstag						Sonntag							
Fahrt-Nr.	203	207	217	209	213	215	301	303	305	307	317	309	313	315
Anmeldeschluss	18:30 (Vortag)	09:00	11:00	12:00	12:00	12:00	12:00 (Sa)	12:00 (Sa)	12:00 (Sa)	12:00 (Sa)	12:00 (Sa)	12:00 (Sa)	12:00 (Sa)	12:00 (Sa)
Schnaittenbach (Rathaus)														
Kohlberg ^E														
Pirk														
Luhe-Wildenau (Bf)	07:45	10:45	12:45	14:45	16:45	19:45	06:45	08:45	09:45	10:45	12:45	14:45	16:45	19:45
Zug in Richtung Weiden i.d.OPf.	07:50	10:50	12:50	14:50	16:50	19:50	-	08:50	09:50	10:50	12:50	14:50	16:50	19:50
Zug in Richtung Wernberg/Schwandorf	08:10	11:09	13:09	15:09	17:09	20:09	07:05	09:09	10:09	11:09	13:09	15:09	17:09	20:09

* Für diese Fahrt am Montag gilt folgender Anmeldeschluss: Samstag, 12:00 Uhr!

^E Bei diesen Fahrten ist bei den gekennzeichneten Haltestellen nur ein Einstieg möglich.

 Die voraussichtliche Abfahrtszeit an den einzelnen Haltestellen wird Ihnen bei der Buchung mitgeteilt. Die Ankunftszeit kann sich je nach Fahrtanmeldung um wenige Minuten verschieben.


i Sie wollen mit dem BAXI fahren und kennen sich nicht aus? Unter der Rufnummer 09602 637 9797 stehen wir Ihnen Montag bis Freitag von 07:00 – 18:30 Uhr sowie Samstag von 07:00 – 12:00 Uhr gerne mit Rat und Tat zur Seite und beantworten Ihre individuellen Fragen zum Fahrplanangebot, zu Tickets und Preisen. Natürlich kostenlos und unverbindlich. An Sonn- und Feiertagen ist die Fahrtwunschzentrale nicht besetzt.

Weitere Haltestellen, die ebenfalls nach Anmeldung angefahren werden (in alphabetischer Reihenfolge):

GEMEINDE	HALTESTELLEN
Schnaittenbach	Schnaittenbach (Rathaus)
Kohlberg	Artesgrün (Ortsmitte) ^E , Hannersgrün ^E , Hannersgrün (Staatsstr.) ^E , Kohlberg (Gh Maierhöfer), Kohlberg (kath. Kirche), Kohlberg (Roith) ^E , Kohlberg (Schlemm Ort) ^E , Kohlberg (Schule) ^E , Röthenbach (Bahnhof), Weißenbrunn (Ortsmitte) ^E
Pirk	Au, Engleshof, Enzenrieth, Hochdorf b. Pirk, Matzlesberg, Pirk (Rathaus), Pirkmühle, Pischeldorf, Zeißau
Luhe-Wildenau	Gelpertsricht, Glaubenwies, Grünau b. Luhe, Haselhöhe, Luhe-Wildenau (Bf), Luhe (Gesundheitszentrum), Luhe (Gewerbegebiet), Luhe (Glaubenwieser Str.), Luhe (Marktplatz), Meisthof, Neudorf b. Luhe, Neudorf b. Luhe (Schlagäcker), Oberwildenau (Eschlingweiher), Oberwildenau (Naabweg), Schwanhof b. Luhe-Wildenau, Seibertshof, Sperlhammer, Unterwildenau

Heilig Abend 24.12.: Buchungen sind möglich bis 12 Uhr. Entscheidend ist der Fahrtbeginn, dieser wird auf 14 Uhr vorverlegt. Fahrten wie an einem Samstag. **Feiertage 25.12., 26.12.:** Buchungen sind möglich bis 24.12. bis 12 Uhr. Hier gelten die Fahrzeiten für Sonn- und Feiertage. **Silvester 31.12.:** Hier ist der letztmögliche Fahrtbeginn 19 Uhr. Fahrten wie an einem Samstag. **01.01.:** Buchungen sind möglich bis 31.12 bis 12 Uhr. Hier gelten die Fahrzeiten für Sonn- und Feiertage. (Ab 01.01.2026 sind Buchungen aufgrund der Richtlinie ErNa (Bekanntmachung des Bayerischen Staatsministeriums für Wohnen, Bau und Verkehr vom 16. Mai 2023) dann möglich von 08:00 Uhr bis 17:00 Uhr) **Faschingsdienstag:** Fahrten wie an einem Samstag. **An gesetzlichen Feiertagen**

Verkehr wie Sonntag.

 Die voraussichtliche Abfahrtszeit an den einzelnen Haltestellen wird Ihnen bei der Buchung der Fahrt mitgeteilt. Die Ankunftszeit kann sich je nach Fahrtanmeldungen um wenige Minuten verschieben. Eine Fahrt von einer Haltestelle zu einer anderen Haltestelle ist nur in der im Fahrplan angegebenen Reihenfolge möglich. Der Bus fährt nur die Haltestelle an, für die eine Anmeldung vorliegt. Die Anmeldung einer Fahrt kann telefonisch unter der Rufnummer 09602 / 637 9797 erfolgen. Der Anmeldeschluss ist bei jeder Fahrt im Fahrplan angegeben. Die Fahrtwunschzentrale ist zu folgenden Zeiten erreichbar: Montag bis Freitag 7:00 Uhr – 18:30 Uhr und Samstag 7:00 Uhr – 12:00 Uhr. An Sonn- und Feiertagen ist die Fahrtwunschzentrale nicht besetzt.

Linie 1985